

French Letter Writing Bundle

60 Pages

L'ADRESSE

LA DATE

LA SALUTATION

LA QUESTION



Blank letter template with a dashed border and a small green airplane illustration at the bottom right.

Handwriting practice sheet with a dashed border and a small green airplane illustration at the bottom right. The top row contains the letters 'RSTUVWXYZ'.

Handwriting practice sheet with a dashed border and a small green airplane illustration at the bottom right. The top row contains the letters 'ABCDEFGHIJKLMN'.

Pour une lettre

La lettre à propos de:

- Célébrer un événement
- Des vacances ou voyages
- Ce que tu as fait aujourd'hui ou hier
- Une journée spéciale
- Toi-même pour t'introduire à une nouvelle personne

Tu peux aussi écrire une lettre pour:

- Remercier quelqu'un
- Dire désolé

Tu peux aussi écrire une lettre à:

- Ta mère ou ton père
- Ta grand-mère ou ton grand-père
- Ta sœur ou ton frère
- Pour ton meilleur ami ou ta meilleure amie
- Ton cousin ou ta cousine
- Ton professeur
- Ton écrivain préféré
- Ton personnage préféré dans un film ou un livre

Exemple

L'adresse → 98 Rue Café
Paris, France
P9H2 W9

La date → Jeudi le 7 juin 2015

La salutation → Cher Jaques,

Je t'écris cette lettre pour m'introduire.

Je m'appelle Bruno. J'ai 12 ans et j'habite à Paris. J'aime jouer plusieurs sports. Mon sport préféré est le soccer. Je joue au soccer chaque jour après l'école et j'adore regarder les matchs de soccer à la télé. À la fin de semaines, je joue avec une équipe de soccer qui s'appelle « Les Rois ». Il y a un match demain et j'espère qu'on gagnera la coupe.

Les questions → Aimes-tu les sports? Si oui, quel est ton préféré?

Au revoir

Bruno

@Parlez-vous français? 2015



Écrire une lettre



La salutation

Bonjour _____,

Salut _____,

Cher/ Chère _____,

Coucou _____,

Allô _____,

Au revoir

Sincèrement,

Avec amour,

À bientôt,

Gros bisous,

Avec amitié,

De ton ami/ De ton amie,

Idées pour une lettre

Tu peux écrire une lettre à propos de:

- Ta fin de semaine
- Ta fête
- Ton sport préféré
- Ton animal préféré
- Tes vacances ou voyages
- Ce que tu as fait aujourd'hui ou hier
- Une journée spéciale
- Toi-même pour t'introduire à une nouvelle personne



Tu peux aussi écrire une lettre pour:

- Remercier quelqu'un
- Dire désolé

Tu peux aussi écrire une lettre à:

- Ta mère ou ton père
- Ta grand-mère ou ton grand-père
- Ta sœur ou ton frère
- Pour ton meilleur ami ou ta meilleur amie
- Ton cousin ou ta cousine
- Ton professeur
- Ton écrivain préféré
- Ton personnage préféré dans un film ou un livre





Une lettre

Les critères de succès:

- ✓ J'ai écrit mon adresse / la date
jeudi le 7 juin 2017
- ✓ J'ai inclus une salutation
Cocou Tante Sarah,
- ✓ J'ai partagé des idées intéressantes dans ma lettre
- ✓ J'ai posé une question au lecteur
- ✓ J'ai dit au revoir
Gros bisous,
- ✓ J'ai signé ma lettre
Mme _____,

Exemple

Ton adresse

98 Rue Café
Paris, France
P9H2 W9

La date

jeudi le 7 juin 2019

Chère Amy,

La salutation

Comment ça va? J'espère que ça va bien!
Je suis très heureuse que tu as pu venir à ma
fête hier. Merci beaucoup pour venir et pour
le beau cadeau. J'ai hâte de porter la jolie
robe demain.

La partie préférée de ma fête c'était quand
on a sauté ensemble sur les trampolines. On
a sauté si haut! J'ai aussi beaucoup aimé la
nourriture qu'on a mangé. La crème glacée
était délicieuse!

La question

Quelle était ta partie préférée de la fête?

Avec amitié,

Au revoir

Jennifer

Ta signature

Exemple

L'adresse

98 Rue Café
Paris, France
P9H2 W9

La date

Jeudi le 7 juin 2019

Cher Jaques,

La salutation

Je t'écris cette lettre pour m'introduire.

Je m'appelle Bruno. J'ai 12 ans et j'habite à Paris. J'aime jouer plusieurs sports. Mon sport préféré est le soccer. Je joue au soccer presque chaque jour après l'école et j'adore regarder les matchs de soccer à la télé. Pendant les fin de semaines, je joue avec une équipe de soccer qui s'appelle « Les Rois ». Il y a un grand tournoi demain et j'espère qu'on gagne le trophée.

Les questions

Est-ce que tu aimes les sports? Si oui, quel est ton sport préféré?

À bientôt,

Au revoir

Bruno

Ta signature

L'ADRESSE

©Parlez-vous français? 2015

LA DATE

©Parlez-vous français? 2015

LA SALUTATION

©Parlez-vous français? 2015

LA QUESTION

©Parlez-vous français? 2015

AU REVOIR

©Parlez-vous français? 2015

TA SIGNATURE

©Parlez-vous français? 2015

©Parlez-vous français? 2015

©Parlez-vous français? 2015

Écrire une lettre



la salutation

Bonjour _____,

Salut _____,

Cher/ Chère _____,

Coucou _____,

Allô _____,

LA SALUTATION

©Parlez-vous français? 2015

Salut _____,

©Parlez-vous français? 2015

Cher _____,

©Parlez-vous français? 2015

Chère _____,

©Parlez-vous français? 2015

Coucou _____ /

©Parlez-vous français? 2015

Allô _____ /

©Parlez-vous français? 2015

Bonjour _____ /

©Parlez-vous français? 2015

©Parlez-vous français? 2015

Écrire une lettre



Au revoir

Sincèrement,

Avec amour,

À bientôt,

Gros bisous,

Avec amitié,

De ton ami/ De ton amie,

AU REVOIR

©Parlez-vous français? 2015

Avec amour _____,

©Parlez-vous français? 2015

À bientôt _____,

©Parlez-vous français? 2015

Gros bisous _____,

©Parlez-vous français? 2015

Avec amitié _____,

©Parlez-vous français? 2015

De ton ami _____,


©Parlez-vous français? 2015

De ton amie _____,

©Parlez-vous français? 2015

Sincèrement _____,

©Parlez-vous français? 2015



A series of horizontal lines for writing, consisting of 14 lines in total. The lines are evenly spaced and extend across most of the page width. The last two lines are shorter than the others, ending about one-third of the way across the page.

Empty rectangular box for writing.


Empty rectangular box for writing.

Empty rectangular box for writing.


Empty rectangular box for text entry.


Empty rectangular box for text entry.

Empty rectangular box for text entry.





A large rectangular area with horizontal lines, intended for writing. The lines are evenly spaced and cover most of the page's width.







A decorative border with a scalloped edge surrounds the page. The interior of the page is filled with horizontal lines for writing. There are 14 full-width lines and two partial-width lines at the bottom.









Handwriting practice lines consisting of 12 horizontal lines spaced evenly down the page.



A large white rectangular area with a dashed brown border, intended for writing. It contains ten horizontal lines for text.




A large white rectangular area with a brown dashed border, intended for writing. It contains ten horizontal lines for text entry.




A large white rectangular area with a dashed brown border, containing ten horizontal lines for writing. The lines are evenly spaced and extend across the width of the writing area.

Three horizontal rectangular boxes stacked vertically, intended for writing an address.

A series of horizontal lines for writing, consisting of 11 lines. The first line is shorter than the others, which span the width of the page.







Three horizontal rectangular boxes stacked vertically, intended for writing a name or address.


A series of horizontal lines for writing a message or story.

Handwriting practice lines consisting of 15 horizontal lines within a decorative border.





Handwriting practice sheet with a decorative border and multiple horizontal lines for writing.







A decorative border with a wavy top and bottom edge and heart-shaped corners. The page contains 18 horizontal lines for writing, with the last two lines at the bottom right partially obscured by a flower illustration.







A writing template with a decorative border and horizontal lines. The border features a wavy top and bottom edge and heart-shaped corners. There are 18 horizontal lines for writing, with the last two lines partially obscured by a cartoon illustration of a family.



Three horizontal lines at the top of the page.

Eleven horizontal lines in the middle section of the page.

Three horizontal lines at the bottom left of the page.





A decorative border with a wavy top and bottom edge and heart-shaped corners. The page contains 18 horizontal lines for writing, with the last two lines at the bottom partially obscured by a cartoon character.



Three empty rectangular boxes stacked vertically, likely for a name, address, or contact information.

A series of horizontal lines for writing, starting with a short line on the left and followed by several full-width lines.






Three horizontal rectangular boxes stacked vertically, intended for writing.

A series of horizontal lines for writing, starting with a short line on the left and followed by several full-width lines.




Handwriting practice sheet with a decorative border and multiple horizontal lines for writing.





Handwriting practice sheet with a decorative border and 15 horizontal lines.



Handwriting practice sheet with a decorative border and multiple horizontal lines for writing.






A decorative border surrounds the page, featuring a repeating pattern of black triangles and semi-circles. The central area contains ten horizontal lines for writing.




ABCDEFGHIJKLMNOPQRSTUVWXYZ



ABCDEFGHIJKLMNOPQRSTUVWXYZ


ABCDEFGHIJKLMNOPQRSTUVWXYZ



ABCDEFGHIJKLMNOPQRSTUVWXYZ

ABCDEFGHIJKLMNOPQRSTUVWXYZ

Blank handwriting practice lines consisting of 20 horizontal lines.



ABCDEFGHIJKLMNOPQRSTUVWXYZ

Three horizontal rectangular boxes stacked vertically, intended for writing a name or address.

A series of horizontal lines for writing, starting with a short line on the left and followed by several full-width lines.





Three horizontal rectangular boxes stacked vertically, intended for writing or drawing.

A series of horizontal lines for writing, starting with a short line on the left and followed by several full-width lines.

A large rectangular area with a decorative scalloped border, containing 18 horizontal lines for writing.




Thank you to....

My Cute Graphics www.mycutegraphics.com

Spanglish Seniorita

<http://www.teacherspayteachers.com/Store/The-Spanglish-Seniorita>



Merci beaucoup ☺

© Parlez-vous français? 2015